

# LAPORAN PUBLIKASI TRIWULANAN

## Laporan Posisi Keuangan

Aplikasi Pelaporan Online OJK (APOLO)

Nama Lembaga Jasa Keuangan : PT Bank Perekonomian Rakyat Prima Dewata

Posisi Laporan : Desember 2025

(Dalam Satuan Rupiah)

ASET	Des 2025	Des 2024
Kas dalam Rupiah	72.543.900	78.936.200
Kas dalam Valuta Asing	0	0
Surat Berharga	0	0
-/- Cadangan Kerugian Penurunan Nilai	0	0
Penempatan pada Bank Lain	25.343.395.576	23.216.884.773
-/- Cadangan Kerugian Penurunan Nilai	0	0
Jumlah	25.415.939.476	23.295.820.973
Kredit yang Diberikan		
a. Kepada BPR	0	0
b. Kepada Bank Umum	0	0
c. Kepada non bank - pihak terkait	5.185.969.956	4.987.568.493
d. Kepada non bank - pihak tidak terkait	28.878.214.261	30.370.603.380
-/- Cadangan Kerugian Penurunan Nilai	145.560.801	136.174.815
Jumlah	33.918.623.416	35.221.997.058
Penyertaan Modal	0	0
-/- Cadangan Kerugian Penurunan Nilai	0	0
Agunan yang Diambil Alih	1.191.106.662	2.731.934.851
Properti Terbengkalai	0	0
Aset Tetap dan Inventaris		
a. Tanah dan Bangunan	0	0
b. -/- Akumulasi penyusutan dan penurunan nilai	0	0
c. Inventaris	1.260.855.246	1.244.833.246
d. -/- Akumulasi penyusutan dan penurunan nilai	1.084.316.057	1.015.330.272
Aset Tidak Berwujud	0	0
-/- Akumulasi amortisasi dan penurunan nilai	0	0
Aset Lainnya	1.391.818.435	973.875.550
Total Aset	62.094.027.178	62.453.131.406

(Dalam Satuan Rupiah)

LIABILITAS	Des 2025	Des 2024
Liabilitas Segera	222.231.850	200.229.959
Simpanan		
a. Tabungan	7.182.730.078	5.674.969.404

# LAPORAN PUBLIKASI TRIWULANAN

## Laporan Posisi Keuangan

Aplikasi Pelaporan Online OJK (APOLO)


Nama Lembaga Jasa Keuangan : PT Bank Perekonomian Rakyat Prima Dewata

Posisi Laporan : Desember 2025

LIABILITAS	Des 2025	Des 2024
b. Deposito	46.898.301.681	48.346.436.600
Simpanan dari Bank Lain	0	0
Pinjaman yang Diterima	0	0
Dana Setoran Modal-Kewajiban	0	0
Liabilitas Lainnya	155.747.902	339.391.003
<b>Total Liabilitas</b>	<b>54.459.011.511</b>	<b>54.561.026.966</b>

(Dalam Satuan Rupiah)

EKUITAS	Des 2025	Des 2024
<b>Modal Disetor</b>		
a. Modal Dasar	5.000.000.000	5.000.000.000
b. Modal yang Belum Disetor -/-	2.000.000.000	2.000.000.000
<b>Tambahan Modal Disetor</b>		
a. Agio	0	0
b. Modal Sumbangan	0	0
c. Dana Setoran Modal-Ekuitas	0	0
d. Tambahan Modal Disetor Lainnya	0	0
<b>Ekuitas Lain</b>		
a. Keuntungan (Kerugian) dari Perubahan Nilai Aset Keuangan dalam Kelompok Tersedia untuk Dijual	0	0
b. Keuntungan Revaluasi Aset Tetap	0	0
c. Lainnya	0	0
d. Pajak Penghasilan terkait dengan Ekuitas Lain	0	0
<b>Cadangan</b>		
a. Umum	600.000.000	600.000.000
b. Tujuan	0	0
<b>Laba (Rugi)</b>		
a. Tahun-tahun Lalu	4.292.104.441	3.490.109.373
b. Tahun Berjalan	(257.088.774)	801.995.067
<b>Total Ekuitas</b>	<b>7.635.015.667</b>	<b>7.892.104.440</b>



# LAPORAN PUBLIKASI TRIWULANAN

## Laporan Laba Rugi

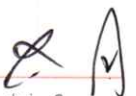
Aplikasi Pelaporan Online OJK (APOLO)

Nama Lembaga Jasa Keuangan : PT Bank Perekonomian Rakyat Prima Dewata

Posisi Laporan : Desember 2025

(Dalam Satuan Rupiah)

POS	Des 2025	Des 2024
<b>PENDAPATAN DAN BEBAN OPERASIONAL</b>		
Pendapatan Bunga		
a. Bunga Kontraktual	6.430.657.173	6.565.871.996
b. Provisi Kredit	267.692.893	444.730.666
c. Biaya Transaksi -/-	0	0
Jumlah Pendapatan Bunga	6.698.350.066	7.010.602.662
Pendapatan Lainnya	337.022.567	1.747.863.941
<b>JUMLAH PENDAPATAN OPERASIONAL</b>	<b>7.035.372.633</b>	<b>8.758.466.603</b>
Beban Bunga		
a. Beban Bunga Kontraktual	3.105.070.335	3.016.401.069
b. Biaya Transaksi	0	0
Beban Kerugian Restrukturisasi Kredit	0	0
Beban Kerugian Penurunan Nilai	115.975.894	429.970.345
Beban Pemasaran	16.449.000	29.198.991
Beban Penelitian dan Pengembangan	31.968.000	0
Beban Administrasi dan Umum	3.613.133.430	3.767.572.037
Beban Lainnya	420.279.727	512.262.116
<b>JUMLAH BEBAN OPERASIONAL</b>	<b>7.302.876.386</b>	<b>7.755.404.558</b>
<b>LABA (RUGI) OPERASIONAL</b>	<b>(267.503.753)</b>	<b>1.003.062.045</b>
<b>PENDAPATAN DAN BEBAN NON OPERASIONAL</b>		
Pendapatan Non Operasional	750.000	1.350.104
Beban Non Operasional	26.357.830	27.452.816
<b>LABA (RUGI) NON OPERASIONAL</b>	<b>(25.607.830)</b>	<b>(26.102.712)</b>
<b>LABA (RUGI) TAHUN BERJALAN SEBELUM PAJAK PENGHASILAN</b>	<b>(293.111.583)</b>	<b>976.959.333</b>
TAKSIRAN PAJAK PENGHASILAN	0	174.964.266
<b>PENDAPATAN (BEBAN) PAJAK TANGGUHAN</b>	<b>36.022.809</b>	<b>0</b>
<b>JUMLAH LABA (RUGI) TAHUN BERJALAN</b>	<b>(257.088.774)</b>	<b>801.995.067</b>
<b>PENGHASILAN KOMPREHENSIF LAIN</b>		
Tidak Akan Direklasifikasi ke Laba Rugi		
a. Keuntungan Revaluasi Aset Tetap	0	0
b. Lainnya	0	0
c. Pajak Penghasilan Terkait	0	0
Akan Direklasifikasikan ke Laba Rugi		



# LAPORAN PUBLIKASI TRIWULANAN


## Laporan Laba Rugi

Aplikasi Pelaporan Online OJK (APOLO)

Nama Lembaga Jasa Keuangan : PT Bank Perekonomian Rakyat Prima Dewata

Posisi Laporan : Desember 2025

POS	Des 2025	Des 2024
a. Keuntungan (Kerugian) dan Perubahan Nilai Aset Keuangan Dalam Kelompok Tersedia untuk Dijual	0	0
b. Lainnya	0	0
c. Pajak Penghasilan Terkait	0	0
PENGHASILAN KOMPREHENSIF LAIN SETELAH PAJAK	0	0
TOTAL LABA (RUGI) KOMPREHENSIF TAHUN BERJALAN	0	0



# LAPORAN PUBLIKASI TRIWULANAN

## Laporan Komitmen Kontinjensi


Aplikasi Pelaporan Online OJK (APOLO)

Nama Lembaga Jasa Keuangan : PT Bank Perekonomian Rakyat Prima Dewata

Posisi Laporan : Desember 2025

(Dalam Satuan Rupiah)

POS	Des 2025	Des 2024
TAGIHAN KOMITMEN	0	0
a. Fasilitas pinjaman yang diterima yang belum ditarik	0	0
b. Tagihan Komitmen lainnya	0	0
KEWAJIBAN KOMITMEN	1.187.500.000	1.037.500.000
a. Fasilitas kredit kepada nasabah yang belum ditarik	1.187.500.000	1.037.500.000
b. Penerusan kredit	0	0
c. Kewajiban Komitmen Lainnya	0	0
TAGIHAN KONTINJENSI	19.164.659	4.953.886
a. Pendapatan bunga dalam Penyelesaian	19.164.659	4.953.886
b. Aset produktif yang dihapus buku	0	0
c. Agunan dalam proses penyelesaian kredit	0	0
d. Tagihan Kontinjensi Lainnya	0	0
KEWAJIBAN KONTINJENSI	0	0
REKENING ADMINISTRATIF LAINNYA	0	0



# LAPORAN PUBLIKASI TRIWULANAN

## Laporan Kualitas Aset Produktif

Aplikasi Pelaporan Online OJK (APOLO)

Nama Lembaga Jasa Keuangan : PT Bank Perekonomian Rakyat Prima Dewata

Posisi Laporan : Desember 2025

Keterangan	Nominal Dalam Satuan Rupiah					
	L	DPK	KL	D	M	Jumlah
Surat Berharga	0	0	0	0	0	0
Penempatan pada bank lain	25.343.395.576		0		0	25.343.395.576
Kredit yang diberikan						
a. Kepada BPR	0	0	0	0	0	0
b. Kepada Bank Umum	0	0	0	0	0	0
c. Kepada non bank - pihak terkait	5.186.869.259	0	0	0	0	5.186.869.259
d. Kepada non bank - pihak tidak terkait	27.910.966.486	939.967.070	357.263.667	0	0	29.208.197.223
Penyertaan Modal	0	0	0	0	0	0
Jumlah Aset Produktif	58.441.231.321	939.967.070	357.263.667	0	0	59.738.462.058
Rasio - rasio (%)						
a. KPMM				36,58		
b. Rasio Cadangan terhadap PPKA				100,00		
c. NPL (neto)				1,04		
d. NPL (gross)				0,97		
e. ROA				-0,47		
f. BOPO				103,78		
g. NIM				3,10		
h. LDR				63,60		
i. Cash Ratio				7,21		

